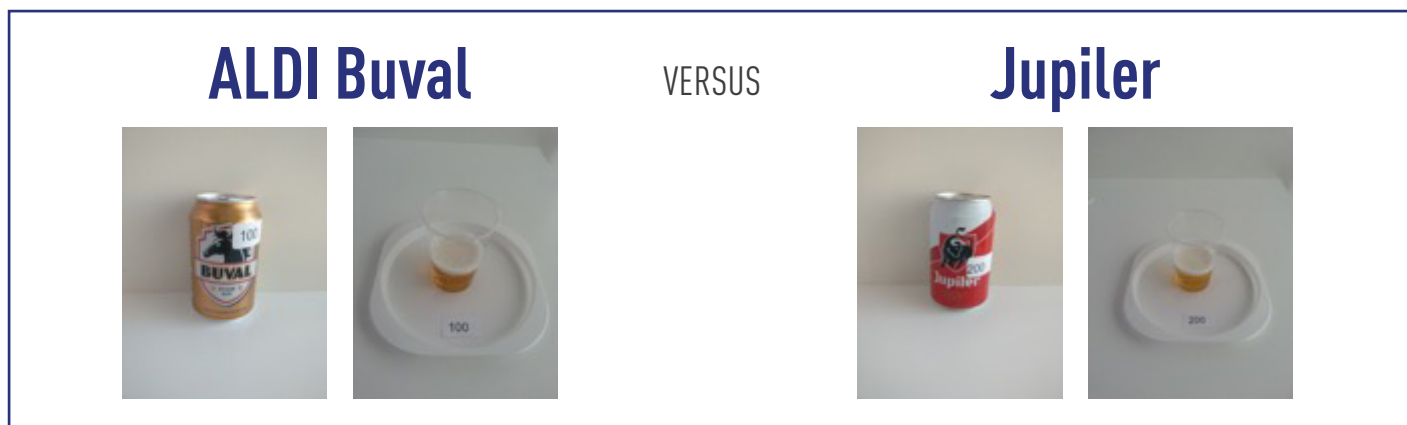


# TEST DE GOÛT À L'AVEUGLE PILS

Résumé des résultats de l'étude

## Détails de l'étude



Test comparatif de produits à l'aveugle. Nombre de participants : N = 120 personnes. 2 sites : Anvers et Liège. Tous les participants sont des consommateurs de cette catégorie de produit ou des responsables d'achat. Date : 8 février 2018. CAWI – questionnaire sur tablette.



## PARAMÈTRE PRINCIPAL : appréciation générale

### Question de l'étude :

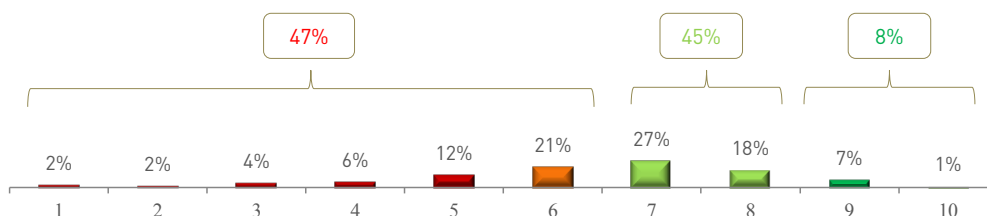
Quelle note donnez-vous à ce produit, sachant que 1 signifie « très mauvais » et 10 « très bien » ?

Produit testé	ALDI Buval	Jupiler
		
Appréciation générale moyenne sur une échelle de 10	6,34 (/)	6,26 (/)

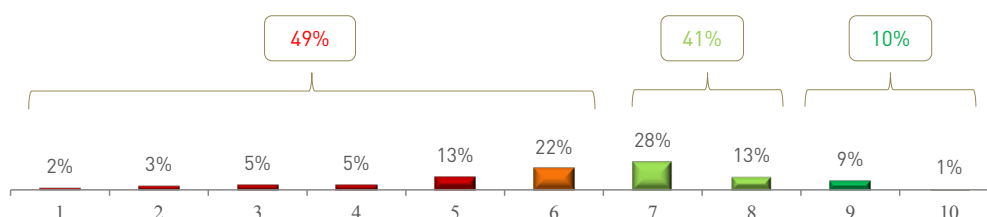
Comment interpréter les résultats ? Référez-vous aux petits caractères ou lettres bleus en dessous du score. La barre oblique (/) indique l'absence de différence statistiquement significative. Un (b) indique une différence statistiquement significative.

### Score d'appréciation :

#### ALDI Buval



#### Jupiler



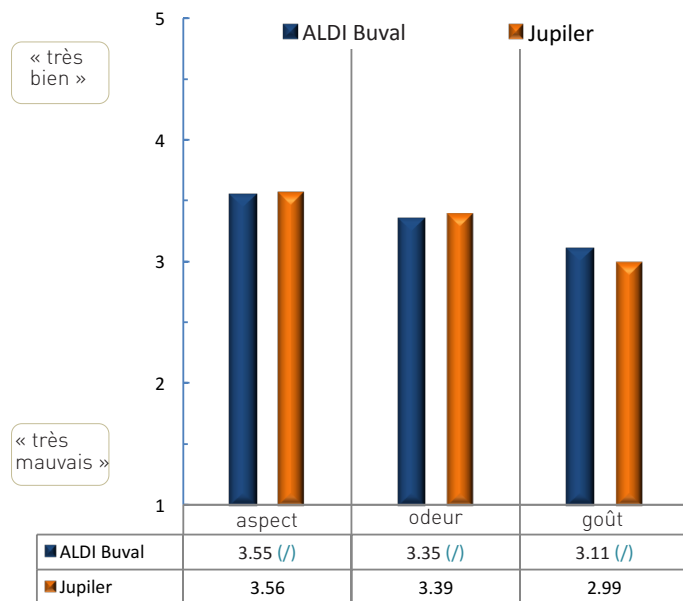
### Conclusion :

La pils ALDI Buval obtient un score d'appréciation générale similaire à celui de Jupiler.

## SCORES PAR PARAMÈTRE

Résumé des évaluations pour chaque facteur de goût.

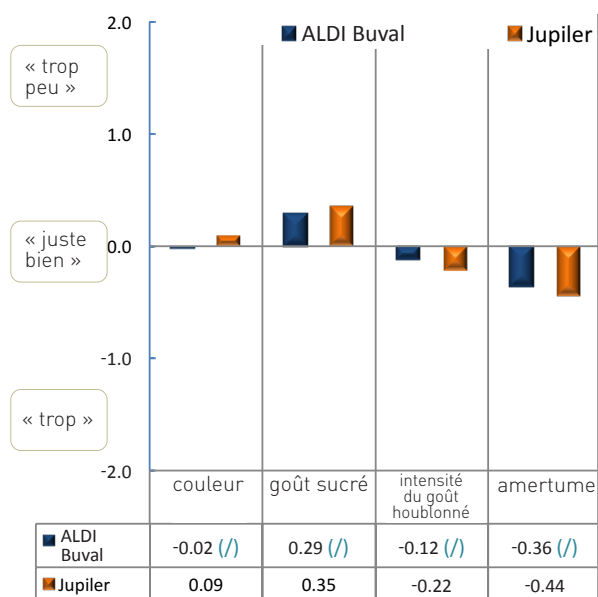
### Hédonique (5 = max)



#### Conclusion :

La pils ALDI Buval obtient un score similaire à celui de Jupiler au niveau de l'aspect, de l'odeur et du goût.

### Diagnostique (déviation par rapport à 0)



#### Conclusion :

Il n'y a pas de différences statistiquement significatives entre la pils ALDI Buval et Jupiler.

## Conclusion générale :

- La pils ALDI Buval obtient un score d'appréciation générale similaire à celui de Jupiler.
- Il n'y a pas de différences statistiquement significatives entre la pils ALDI Buval et Jupiler.